



**SETIMEP**

Engenharia • Ambiente • Energia  
Engineering • Environment • Energy

## CHAPEU SILENCIADOR

**MODELO:**  
SET.PL.CHS.\*\*\*\*

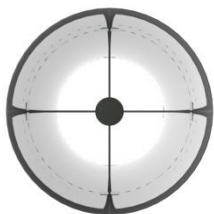


### DESCRIÇÃO DO PRODUTO

Chapéu silenciador para chaminés

### TIPO DE CONSTRUÇÃO

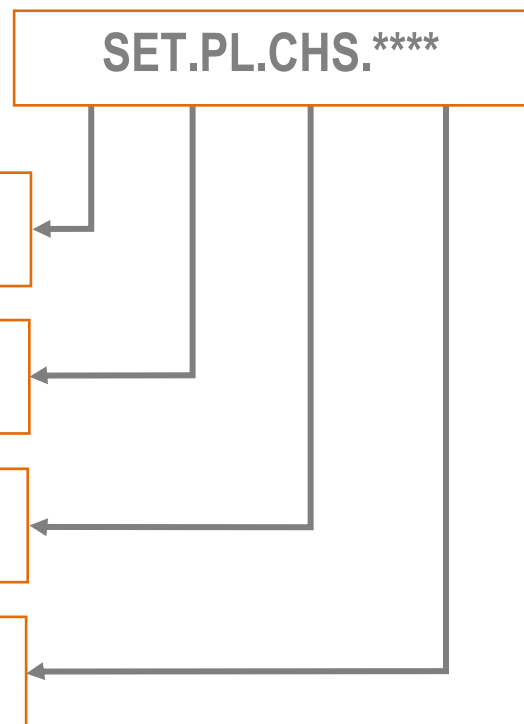
Construção em aço de construção S235JR (Fe360)  
(Fabrico com dimensões e materiais específicos sob consulta)



### GAMA DISPONÍVEL

300 até 1400mm de diâmetro (Ver tabela anexa)

### CODIFICAÇÃO / REFERÊNCIA



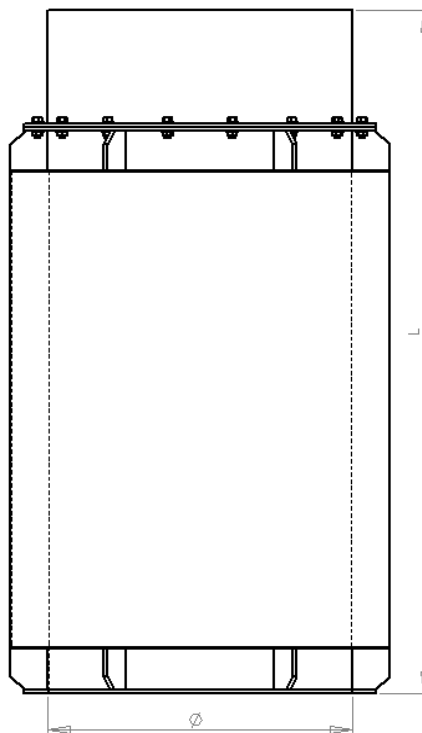
Ex: SET.PL.CHS.0350 → Chapéu silenciador para chaminé com Ø350mm

# CHAPEU SILENCIADOR

MODELO: SET.PL.CHS.\*\*\*\*

Ød	L	Peso (kg)
300	840	31,98
350	940	39,23
400	1040	47,28
450	1140	55,90
500	1240	68,81
550	1340	79,81
600	1660	111,53
650	1760	124,34
700	1860	137,85
750	1960	152,45
800	2060	167,33
850	2160	182,90
900	2510	306,43
950	2610	332,03
1000	2710	358,68
1100	2910	434,88
1200	3110	496,85
1300	3310	562,94
1400	3510	633,17

Legenda: Ø - Diâmetro Tubagem; Ød<sub>1</sub> - Diâmetro Chapéu; L - Comprimento Chapéu.



## NOTAS:

Produto disponível dentro da gama e especificações técnicas apresentadas. (Fabrico com dimensões e materiais específicos sob consulta).

Não é responsabilidade SETIMEP a ligação do chapéu recto a outros componentes. (trabalho realizado a pedido do cliente).

O Esquema de pintura será:

Decapagem ao grau Sa 2,5.

Uma demão de primário epóxy rico em Zinco de aproximadamente 60 µm.



SETIMEP, LDA

Rua Óscar Dias Pereira, 84 - Gualtar 4710-081 Braga | T. +351 253 679 469 | F. +351 253 679 478 | info@setimep.com | www.setimep.com

CAPITAL SOCIAL 50.000 EUROS, MATRICULADA NA CONSERVATÓRIA DO REGISTO COMERCIAL DE BRAGA, SOB Nº 6648 DFE 14/10/99, PESSOAL COL. Nº 503002780