



SETIMEP

Engenharia • Ambiente • Energia
Engineering • Environment • Energy

CHAPEU BICÓNICO

MODELO:
SET.PL.CHP.****



DESCRIÇÃO DO PRODUTO

Chapéu Bicónico para chaminés

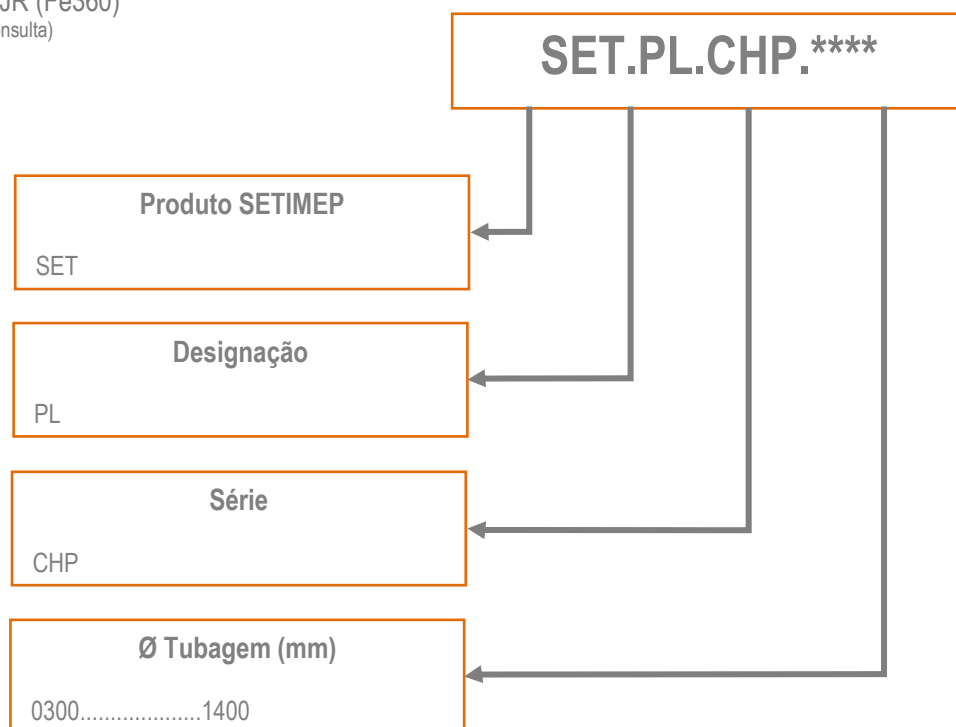
TIPO DE CONSTRUÇÃO

Construção em aço de construção S235JR (Fe360)
(Fabrico com dimensões e materiais específicos sob consulta)

GAMA DISPONÍVEL

300 até 1400mm de diâmetro (Ver tabela anexa)

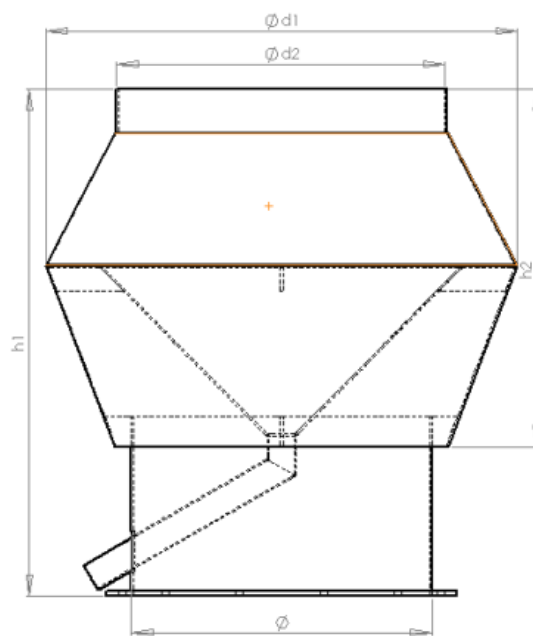
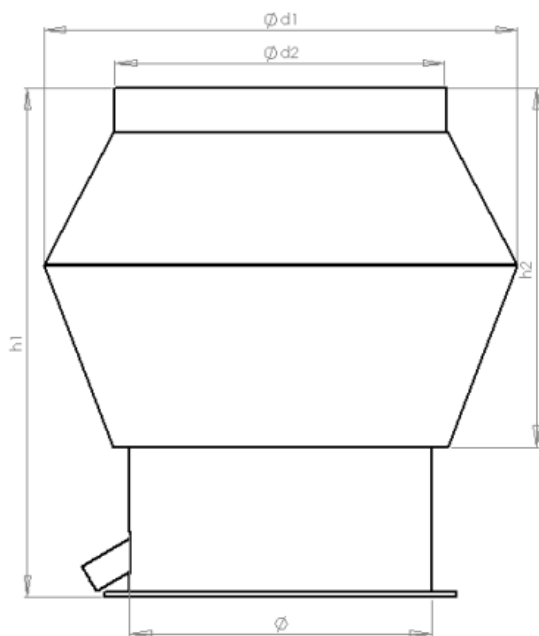
CODIFICAÇÃO / REFERÊNCIA



Ex: SET.PL.CHP.0350 → Chapéu bicónico para chaminé com Ø350mm

Ø	Ød1	Ød2	h1	h2	e	Peso (kg)
300	500	350	490	290	3	25,00
350	580	400	550	375	3	33,00
400	650	450	610	410	3	40,00
450	720	500	670	445	3	49,00
500	780	550	790	540	3	58,00
550	850	600	850	575	3	69,00
600	920	650	910	610	3	80,00
650	1000	700	970	645	3	94,00
700	1060	750	1080	730	3	106,00
750	1140	800	1150	775	3	122,00
800	1200	850	1210	810	3	133,00
850	1280	900	1270	845	3	150,00
900	1350	950	1390	940	3	174,00
950	1420	1000	1450	975	3	191,00
1000	1500	1050	1510	1010	3	210,00
1100	1640	1150	1650	1125	3	253,00
1200	1780	1250	1710	1160	3	287,00
1300	1920	1350	1790	1215	3	326,00
1400	2050	1450	1910	1310	3	370,00

Legenda: Ø - Diâmetro tubagem; Ød1 - Diâmetro médio Chapéu; Ød2 - Diâmetro saída Chapéu; h1 - Comprimento total Chapéu; h2 - Comprimento Chapéu; e - Espessura.



NOTAS:

Produto disponível dentro da gama e especificações técnicas apresentadas. (Fabrico com dimensões e materiais específicos sob consulta).

Não é responsabilidade SETIMEP a ligação do chapéu a outros componentes. (trabalho realizado a pedido do cliente).

O Esquema de pintura será:

Decapagem ao grau Sa 2,5.

Uma demão de primário epóxy rico em Zinco de aproximadamente 60 µm



SETIMEP, LDA

Rua Óscar Dias Pereira, 84 - Gualtar 4710-081 Braga | T. +351 253 679 469 | F. +351 253 679 478 | info@setimep.com | www.setimep.com

CAPITAL SOCIAL 50.000 EUROS, MATRICULADA NA CONSERVATÓRIA DO REGISTO COMERCIAL DE BRAGA, SOB Nº 6648 DFE 14/10/99, PESSOAL COL. Nº 503002780