




**SETIMEP**

Engenharia • Ambiente • Energia  
Engineering • Environment • Energy



## SINFÍN DE TRANSPORTE TUBULAR


**MODELO:**  
SET.SF.T\*\*\*\*

### DESCRIPCIÓN DEL PRODUCTO

Sinfín de transporte tubular para transporte y descarga de productos a granel entre dos ó más puntos. Constituido por un árbol con una espira helicoidal, es accionado por un moto-reductor cuya velocidad determina la capacidad volumétrica del transportador.

### TIPO DE CONSTRUCCIÓN

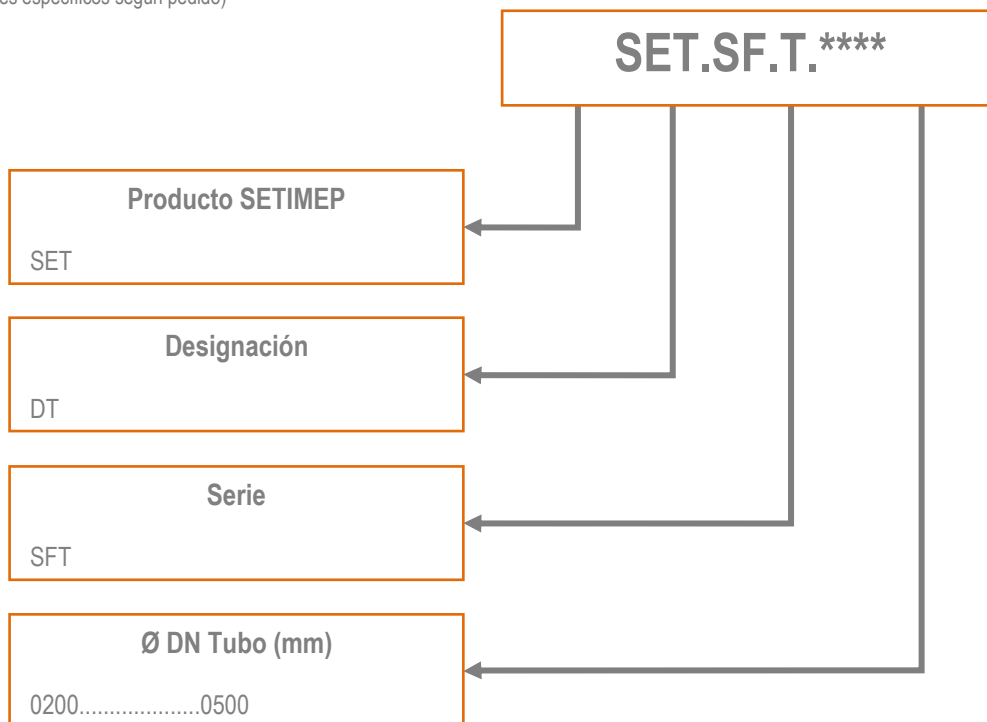
Construcción en acero de construcción S235JR.  
(Fabricación con dimensiones y materiales específicos según pedido)



### GAMA DISPONIBLE

DN200 hasta DN500mm de diámetro (Ver tabla adjunta) con la longitud (L) deseada.

### CODIFICACIÓN / REFERENCIA



Ex: SET.DT.SFT.0300 → Sinfín de Transporte Tubular de Diámetro Nominal 300mm

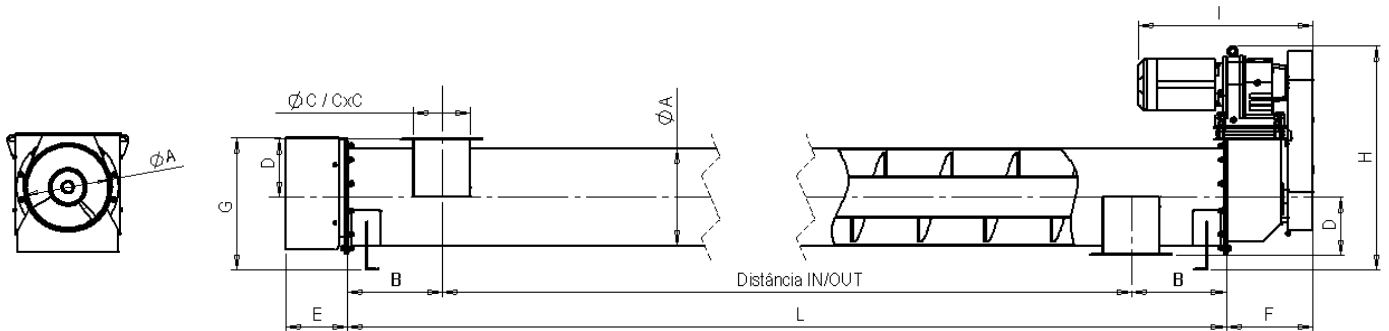
# TRANSPORTADOR SEM-FIM TUBULAR

## MODELO: SET.SF.T

### CAPACIDAD SINFÍN (m³/h)

U Motor \ DN	DN200	DN250	DN300	DN350	DN400	DN450	DN500
20 RPM	2,3	5,5	8,6	11,2	15,8	21,1	26,8
30 RPM	3,5	8,2	12,9	16,8	23,7	31,6	40,3
40 RPM	4,7	11,0	17,2	22,5	31,6	42,1	53,7
50 RPM	5,8	13,7	21,4	28,1	39,5	52,6	67,1

La capacidad indicada en la tabla se refiere a los transportadores sinfines con inclinación de 0° y con un coeficiente de relleno de 50%. Para informaciones sobre otras inclinaciones y coeficientes de relleno contáctenos.



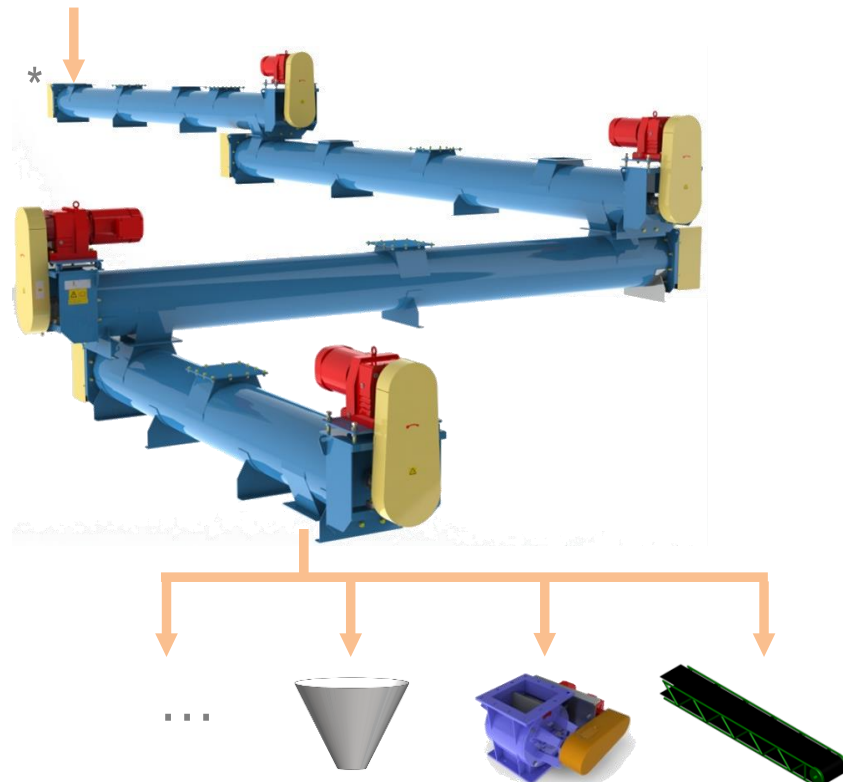
- Notas:**
- La longitud máxima para todos los casos dentro de nuestra gama estándar es de 6000mm.
  - Contáctenos para obtener información sobre dimensiones generales de nuestros sinfines.
  - Todas las características pueden ser alteradas sobre consulta. Ex: Paso, Espira, velocidad, etc. Consúltenos para más información.

### OPCIONES

- Sensor de rotación
- Cuadro eléctrico con o sin variador de velocidad
- Porta de inspección y limpieza con sensor de seguridad

### ACCESÓRIOS OPCIONALES (ver imagen abajo)

- Tela transportadora
- Válvula Rotativa
- Tolva
- etc....



\* Ejemplo de aplicación



SETIMEP, LDA

Rua Óscar Dias Pereira, 84 - Gualtar 4710-081 Braga | T. +351 253 679 469 | F. +351 253 679 478 | info@setimep.com | www.setimep.com

CAPITAL SOCIAL 50.000 EUROS, MATRICULADA NA CONSERVATÓRIA DO REGISTO COMERCIAL DE BRAGA, SOB Nº 6648 DFE 14/10/99, PESSOAL COL. Nº 503002780